

Приложение № 2
к Порядку составления и утверждения
отчета о результатах деятельности
муниципального учреждения Качканарского
городского округа и об использовании
закрепленного за ним имущества

Форма



УТВЕРЖДЕН

Директор МОУ СОШ № 3
Фетисов А.С.

«__» _____ года

ОТЧЕТ
о результатах деятельности
муниципального бюджетного учреждения Качканарского городского
округа и об использовании закрепленного за ним имущества
за 2022 год

Муниципальное общеобразовательное учреждение «Средняя общеобразовательная школа
№ 3»

(полное наименование учреждения)

Раздел 1. Общие сведения об учреждении.

1. Общие сведения:

Полное наименование учреждения	Муниципальное общеобразовательное учреждение «Средняя общеобразовательная школа № 3»
Сокращенное наименование учреждения	МОУ СОШ №3
Юридический адрес учреждения	624351 Свердловская обл., г. Качканар, 4 микрорайон, дом 64
Наименование органа, осуществляющего функции и полномочия учредителя	Управление образованием Качканарского городского округа
Руководитель учреждения (должность, ФИО)	Директор Фетисов Антон Сергеевич
Перечень документов (с указанием номеров, даты выдачи и срока действия), на основании которых учреждение осуществляет деятельность (свидетельство о государственной регистрации, лицензии и другие разрешительные документы)	свидетельство о государственной регистрации № 0687 серия III-КИ от 30.12.1998 лицензия 18764 от 14.06.2016 г. срок действия - бессрочно Свидетельство о государственной аккредитации № 9076 от 06.07.2016 г. срок действия до 30.01.2024 г.

2. Перечень видов деятельности, которые учреждение вправе осуществлять в соответствии с его учредительными документами:

Основные виды деятельности:
85.14 Образование среднее общее
Иные виды деятельности:
85.12 Образование начальное общее
85.13 Образование основное общее
85.41 Образование дополнительное детей и взрослых

3. Перечень услуг (работ), которые оказываются потребителям за плату:

Услуги (работы), которые оказываются потребителям за плату	Потребители указанных услуг (работ)
Дополнительное образование детей («Адаптация детей к обучению в школе»)	физические лица в возрасте от 6 до 6,5 лет

4. Численность учреждения и средняя заработная плата сотрудников:

Наименование показателя	На начало года	На конец года
Установленная численность учреждения в соответствии с штатным расписанием	62,03	67,03
Фактическая численность сотрудников	52,8	48,6
Квалификационный состав сотрудников:	34,8	33,6
директор	1	1
Педагогические работники	33,8	32,6
Средняя заработная плата сотрудников, в том числе:	35349,49	39126,91
- руководителя	75326,17	77489,39
- заместителей руководителя	47912,95	48243,84
- специалистов (пед.работники)	38932,29	42447,35
Количество вакантных должностей		
Причины изменения штатной численности	Увеличение учебных часов по тарификации, сформированы: -10 класс очной формы обучения -9,10 классы очно-заочной формы обучения	

Раздел 2. Результат деятельности учреждения.

5. Информация об изменении балансовой (остаточной) стоимости нефинансовых активов:

Наименование показателя	На начало года, тыс. руб.	На конец года	
		тыс. руб.	% к стоимости на начало года
Общая балансовая (остаточная) стоимость нефинансовых активов	1187,4 ✓	965,8 ✓	Уменьшение на 18,7 %

6. Общая сумма выставленных требований в возмещение ущерба по недостаткам и хищениям материальных ценностей, денежных средств, а также от порчи материальных ценностей:

Наименование показателя	Сумма выставленных требований в возмещение ущерба (руб.)
Материальные ценности	
- недостачи	
- хищения	
- порча	
Денежные средства	
- недостачи	
- хищения	
Итого	

7. Изменения (увеличение, уменьшение) дебиторской и кредиторской задолженности учреждения:

Виды поступлений и выплат	Кредиторская задолженность			Дебиторская задолженность		
	задолженность на конец года (тыс. руб.)	изменение в % к значению на начало года	просроченная (тыс. руб.)	задолженность на конец года	изменение в % к значению на начало года	нереальная к взысканию (тыс. руб.)
Поступления						
Выплаты						
Причины образования	просроченной кредиторской задолженности			дебиторской задолженности, нереальной к взысканию		

8. Суммы доходов, полученных от оказания платных услуг (выполнения работ):

Наименование платных услуг (работы)	Сумма доходов, полученных от оказания платных услуг (выполнения работ)

	всего	при осуществлении основных видов деятельности сверх	при осуществлении иных видов деятельности
		гос. задания	
Дополнительное образование детей («Адаптация детей к обучению в школе»)	68 000,00		68 000,00
Итого	68 000,00		68 000,00

9. Цены (тарифы) на платные услуги (работы), оказываемые потребителям (в динамике в течение отчетного периода):

Наименование услуги (работы), осуществляемой за плату	Цена (тариф) в отчетном году (руб.)			
	на 1 января	на 1 апреля	на 1 июля	на 1 октября
Дополнительное образование детей («Адаптация детей к обучению в школе»)	2000,00			2300,00
Итого	2000,00			2300,00

10. Общее количество потребителей, воспользовавшихся услугами (работами) учреждения, наличие жалоб потребителей:

Наименование услуг (работ)	Количество потребителей (чел.)	Количество жалоб потребителей	Принятые меры по результатам рассмотрения жалоб
Бесплатные услуги (работы)	498		
Частично платные услуги (работы)			
Платные услуги (работы)	34		
Итого	532		

11. Суммы кассовых и плановых поступлений и выплат, предусмотренных Планом финансово-хозяйственной деятельности:

№ п/п	Поступления/выплаты	Плановый показатель	Кассовое исполнение
1.	Остаток средств на начало периода		
2.	Поступления всего, в том числе:	44945869,60	44044568,96
2.1	Субсидия на выполнение муниципального задания	34196994,95	33947605,22

2.2	Целевая субсидия (указать вид использования) в том числе	10516969,65	9865058,74
	организация питания учащихся в общеобразовательных учреждениях		
	организация бесплатного горячего питания обучающихся, получающих начальное общее образование	2951700,00	2542789,49
	ежемесячное денежное вознаграждение за классное руководство педагогическим работникам муниципальных общеобразовательных организаций	2146300,00	1968706,16
	обеспечение бесплатным проездом детей-сирот учащихся общеобразовательных учреждений	1706900,00	1654579,95
		36100,00	23966,00
	выплата пособия на период трудоустройства	33130,80	33130,80
	оздоровительные мероприятия	427985,00	427985,00
	организация трудоустройства подростков	80444,00	79493,14
	Проведение дополнительных санитарно-противоэпидемических мероприятий	11564,00	11562,35
	Создание и обеспечение функционирования центров образования естественно-научной и технологической направленностей в образовательных организациях	3000000,00	3000000,00
	Прочие выплаты не включенные в ежемесячное денежное вознаграждение за классное руководство	14331,95	14331,95
	Проведение мероприятий по обеспечению деятельности советников директора по воспитанию и взаимодействию с детскими общественными объединениями в общеобразовательных организациях		
2.3	Доходы от оказания платных услуг	108513,90	108513,90
	Безвозмездные денежные поступления	68000,00	68000,00
		163905,00	163905,00
3.	Выплаты, в том числе:	44945869,60	44044568,96
	Заработная плата	22684177,51	22621807,06
	Начисления на выплаты по оплате труда	68850621,59	6831785,74
	Услуги связи	43308,00	37894,37
	Коммунальные услуги	2628363,79	2417684,08
	Работы, услуги по содержанию имущества	2044146,52	2044144,87
	Прочие работы, услуги	7213058,50	6621193,15
	Пособия по социальной помощи населению в денежной форме	36100,00	23966,00
	Пособия, выплачиваемых работодателями, нанимателями бывшим работникам	33130,80	33130,80
	Социальные пособия и компенсации персоналу в денежной форме	123096,42	123096,42
	Уплата других экономических санкций	15000,00	15000,00
	Увеличение стоимости основных средств	2863734,00	2863734,00
	Увеличение стоимости лекарственных препаратов и материалов, применяемых в	20 000,00	20 000,00

	медицинских целях		
	Увеличение стоимости строительных материалов	57595,58	57595,58 ✓
	Увеличение стоимости прочих оборотных запасов (материалов)	323041,74	323041,74 ✓
	Увеличение стоимости материальных запасов однократного применения (материалов)	10495,15	10495,15 ✓
4.	Остаток средств на конец периода	0	0

12. Сведения об исполнении муниципального задания на оказание муниципальных услуг (выполнение работ):

Прилагается отчет о выполнении муниципального задания за 2022 год (приложение на 6 листах)

Сведения формируются по форме, установленной приложением № 2 к Порядку формирования муниципального задания в отношении муниципальных учреждений Качканарского городского округа и финансового обеспечения выполнения муниципального задания, утвержденному Постановлением Администрации Качканарского городского округа от 29.12.2017 №1354

13. Сведения об оказании учреждением муниципальных услуг (выполнении работ) сверх муниципального задания:

14. Сведения об иных видах деятельности (доля объема услуг (работ) в рамках осуществления иных видов деятельности в общем объеме осуществляемых учреждением услуг (работ):

Раздел 3. Об использовании имущества, закрепленного за учреждением.

15. Общая балансовая (остаточная) стоимость имущества учреждения:

тыс. руб.

№ п/п	Наименование показателя	На начало года		На конец года	
		балансовая стоимость	остаточная стоимость	балансовая стоимость	остаточная стоимость
1.	Недвижимого имущества, находящегося у учреждения на праве оперативного управления	33172,60	0,00	33172,60	0,00
1.1	переданного в аренду				
1.2	переданного в безвозмездное пользование				
2.	Недвижимого имущества, находящегося у учреждения на праве безвозмездного пользования	7528382,4		7528382,4	


3.	Движимого имущества, находящегося у учреждения на праве оперативного управления	14593990,56	1187437,84	16104620,56	965768,08
3.1	переданного в аренду				
3.2	переданного в безвозмездное пользование				
4.	Движимого имущества, находящегося у учреждения на праве безвозмездного пользования	5225,00		5225,00	
5.	Недвижимого имущества, приобретенного учреждением в отчетном году за счет средств, выделенных учредителем учреждению на указанные цели				
6.	Недвижимого имущества, приобретенного учреждением в отчетном году за счет доходов, полученных от платных услуг и иной приносящей доход деятельности				
7.	Особо ценного движимого имущества, находящегося у учреждения на праве оперативного управления	6356936,36 ✓	28315,14 ✓	6356936,36 ✓	0,00 ✓
8.	Объем средств, полученных от распоряжения в установленном порядке имуществом, находящимся у учреждения на праве оперативного управления				

16. Количество и общая площадь объектов, находящегося у учреждения на праве оперативного управления:

№ п/п	Наименование показателя	На начало года	На конец года
1.	Количество объектов недвижимого имущества, находящегося у учреждения на праве оперативного управления:	3	3
1.1	зданий		
1.2	сооружений		
2.	Количество объектов недвижимого имущества, находящегося у учреждения на праве безвозмездного пользования:	5	5

2.1	зданий	1	1
2.2	сооружений	4	4
3.	Общая площадь объектов недвижимого имущества, находящаяся у учреждения на праве оперативного управления (кв.м.):	158,1	158,1
3.1	переданного в аренду		
3.2	переданного в безвозмездное пользование		
4.	Общая площадь объектов недвижимого имущества, находящаяся у учреждения на праве безвозмездного пользования (кв.м.):	1624,00	1624,00

Руководитель учреждения

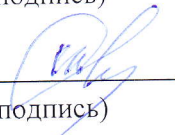


 (подпись)

Фетисов А.С.

(расшифровка)

Главный бухгалтер




 (подпись)

Соловьева О.В.

(расшифровка)

СОГЛАСОВАНО:

Начальник Управления
 образованием



 (подпись)

Мальцева М.А.

(расшифровка)

**ОТЧЕТ О ВЫПОЛНЕНИИ
МУНИЦИПАЛЬНОГО ЗАДАНИЯ
за 12 месяцев 2022 года
от "01" января 2023 г.**

Наименование муниципального учреждения
Муниципальное общеобразовательное учреждение «Средняя общеобразовательная школа №3»
Виды деятельности муниципального учреждения (обособленного подразделения)
Образование и наука
Бюджетное
Вид учреждения
Общеобразовательная организация
Периодичность
Годовая

Часть 1. Сведения об оказываемых услугах

Раздел 1

1. Характеристики муниципальной услуги

1 Наименование муниципальной услуги	2 Уникальный номер реестровой записи	3 Показатель, характеризующий содержание муниципальной услуги (по справочникам)		4 Показатель, характеризующий условия (формы) оказания муниципальной услуги (по справочникам)	
		наименование показателя	наименование показателя	наименование показателя	наименование показателя
Реализация основных общеобразовательных программ начального общего образования	8010120.99.0.Б А87А392001	Не указано	Не указано	Не указано	Очная

- Категории потребителей муниципальной услуги
Физические лица в возрасте от 6,5 до 11 лет
- Показатели, характеризующие объем и качество муниципальной услуги
1. Показатели, характеризующие качество муниципальной услуги:

1 Наименование показателя	2 Единица измерения	3 Значения показателя	4 исполнено на отчетную дату	5 Допустимое (возможное) отклонение	6 отклонение, превышающее допустимое (возможное) значение	7 причина отклонения
Качество знаний	процент	744	35	35		
доля педагогов, имеющих высшую и первую квалификационную категорию	процент	744	80	84		
доля педагогов, прошедших повышение квалификации	процент	744	100	100		
доля обучающихся-победителей олимпиад, конкурсов, муниципальных, региональных, всероссийских уровней	процент	744	20	20	5	0
Доля потребителей муниципальной услуги, удовлетворенных качеством и доступностью муниципальной услуги, процентов	процент	744	85	85	5	

3.2. Показатели, характеризующие объем муниципальной услуги.

Наименование показателя	Единица измерения наименование	код по ОКЕИ	Утверждено в муниципальном задании на год		Утверждено в муниципальном задании на отчетную дату	исполнено на отчетную дату	Допустимое (возможное) отклонение	отклонение, превышающее Допустимое	причина отклонения	Средний размер платы (цена, тариф) за единицу
			4	200						
Число обучающихся	человек	792	200	200	203	10 человек	8	9	10	68 167,88

Раздел 2

1. Характеристики муниципальной услуги

Наименование муниципальной услуги	Уникальный номер реестровой записи	Показатель, характеризующий содержание муниципальной услуги (по справочникам)		Показатель, характеризующий условия (формы) оказания муниципальной услуги (по справочникам)		
		наименование показателя	4	наименование показателя	5	наименование показателя
1	2	3	4	5	6	7
Реализация основных общеобразовательных программ начального общего образования	8010120.09.0.Б А87АЩ48001	не указано	Дети-инвалиды	Не указано	Очная	-

2. Категории потребителей муниципальной услуги

Физические лица с ограниченными возможностями и дети-инвалиды в возрасте от 6,5 до 11 лет

3. Показатели, характеризующие объем и качество муниципальной услуги

3.1. Показатели, характеризующие качество муниципальной услуги:

Наименование показателя	Единица измерения наименование	код по ОКЕИ	Значения показателя		исполнено на отчетную дату	Допустимое (возможное) отклонение	отклонение, превышающее допустимое (возможное) значение	причина отклонения
			4	5				
1	2	3	4	5	6	7	8	
доля педагогов, имеющих высшую и первую квалификационную категорию	процент	744	95	99	5			
доля педагогов, прошедших повышение квалификации	процент	744	100	100	5			
Доля потребителей муниципальной услуги, удовлетворенных качеством и доступностью муниципальной услуги, процентов	процент	744	85	85	5			

3.2. Показатели, характеризующие объем муниципальной услуги.

Наименование показателя	Единица измерения наименование	код по ОКЕИ	Утверждено в муниципальном задании на год		Утверждено в муниципальном задании на отчетную дату	исполнено на отчетную дату	Допустимое (возможное) отклонение	отклонение, превышающее допустимое	причина отклонения	Средний размер платы (цена, тариф) за единицу
			4	5						
1	2	3	4	5	6	7	8	9	10	
Число обучающихся	человек	792	5	5	5	5,0 человек				68 167,88

Раздел 3

Характеристики муниципальной услуги

Наименование муниципальной услуги	Уникальный номер реестровой записи	Показатель, характеризующий содержание муниципальной услуги (по справочникам)		Показатель, характеризующий условия (формы) оказания муниципальной услуги (по справочникам)	
		(наименование показателя)	(наименование показателя)	(наименование показателя)	(наименование показателя)
1	2	3	4	5	6
Реализация основных общеобразовательных программ начального общего образования	8010120.99.0.Б.А81АЮ0001	адаптированная образовательная программа	обучающиеся с ограниченными возможностями здоровья (ОВЗ)	Не указано	очная

2. Категории потребителей муниципальной услуги
 Физические лица с ограниченными возможностями и дети-инвалиды в возрасте от 6,5 до 11 лет
 3. Показатели, характеризующие объем и качество муниципальной услуги
 3.1. Показатели, характеризующие качество муниципальной услуги.

Показатели, характеризующие качество муниципальной услуги

Наименование показателя	наименование	код по	Значение показателя	Значения показателя			Допустимое (возможное) отклонение	отклонение, превышающее допустимое (возможное) значение	причина отклонения	Средний размер платы (цена, тариф) за единицу
				Единица измерения	Исполнено на отчетную дату	Отклонение превышающее допустимое, причина отклонения				
1	2	3	4	5	6	7	8	9	10	
Доля педагогов, имеющих высшую и первую квалификационную категорию	процент	744	90	90		5				
Доля педагогов, прошедших повышение квалификации	процент	744	100	100		5				
Доля потребителей муниципальной услуги, удовлетворенных качеством и доступностью муниципальной услуги, процентов	процент	744	85	85		5				
Наименование показателя	Единица измерения	код по ОКЕИ	Утверждено в муниципальном задании на год	Утверждено в муниципальном задании на отчетную дату	исполнено на отчетную дату	Допустимое (возможное) отклонение	отклонение, превышающее допустимое	причина отклонения	Средний размер платы (цена, тариф) за единицу	
1	2	3	4	5	6	7	8	9	10	
Число обучающихся	человек	792	10	10	10	1 человек			68 167,88	

Раздел 4

Наименование муниципальной услуги	Уникальный номер реестровой записи	Показатель, характеризующий содержание муниципальной услуги (по справочникам)		Показатель, характеризующий условия (формы) оказания муниципальной услуги (по справочникам)	
		(наименование показателя)	(наименование показателя)	(наименование показателя)	(наименование показателя)
1	2	3	4	5	6
Реализация основных общеобразовательных программ начального общего образования	8010120.99.0.Б.А81АЮ16001	Не указано	проходящие обучение по состоянию здоровья на дому	Не указано	очная

2. Категории потребителей муниципальной услуги
 Физические лица с ограниченными возможностями и дети-инвалиды в возрасте от 6,5 до 11 лет
 3. Показатели, характеризующие объем и качество муниципальной услуги
 3.1. Показатели, характеризующие качество муниципальной услуги.

Единица измерения

Значения показателя

Наименование показателя	Наименование	код по ОКЕИ	Значение показателя	Исполнено на отчетную дату	Отклонение превышающее допустимое, причина отклонения	Допустимое (возможное) отклонение	отклонение, превышающее допустимое (возможное) значение	Причина отклонения
1	2	3	4	5	6	7	8	
доля педагогов, имеющих высшую и первую квалификационную категорию	процент	744	90	90		5		
доля педагогов, прошедших повышение квалификации	процент	744	100	100		5		
Доля потребителей муниципальной услуги, удовлетворенных качеством и доступностью муниципальной услуги, процентов	процент	744	85	85		5		

Наименование показателя	Единица измерения		Утверждено в муниципальном задании на год	Утверждено в муниципальном задании на отчетную дату	исполнено на отчетную дату	Допустимое (возможное) отклонение	отклонение, превышающее допустимое	причина отклонения	Средний размер платы (цена, тариф) за единицу
	код по ОКЕИ	3							
1	2	3	4	5	6	7	8	9	10
Число обучающихся	человек	792		1	1	10 человек			68 167,88

Раздел 5

1. Характеристики муниципальной услуги

Наименование муниципальной услуги	Уникальный номер реестровой записи	Показатель, характеризующий содержание муниципальной услуги (по справочникам)		наименование показателя	наименование показателя	наименование показателя	Показатель, характеризующий условия (формы) оказания муниципальной услуги (по справочникам)
		наименование показателя	3				
1	2	3	4	5	6	7	
Реализация основных образовательных программ основного общего образования	8021110 99.0 Б А66А058001	Не указано	Не указано	Не указано	Очная		

2. Категории потребителей муниципальной услуги

Физические лица в возрасте от 11 до 17 лет

3. Показатели, характеризующие объем и качество муниципальной услуги

3.1. Показатели, характеризующие качество муниципальной услуги

Наименование показателя	Единица измерения	код по ОКЕИ	Значения показателя	исполнено на отчетную дату	Допустимое (возможное) отклонение	отклонение, превышающее допустимое (возможное) значение	причина отклонения
1	2	3	4	5	6	7	8
Качество знаний	процент	744	30	28,57	5		
доля педагогов, имеющих высшую и первую квалификационную категорию	процент	744	95	97	5		
доля педагогов, прошедших повышение квалификации	процент	744	100	100	5		

Наименование муниципальной услуги	Уникальный номер реестровой записи	Показатель, характеризующий содержание муниципальной услуги (по справочникам)			Показатель, характеризующий условия (формы) оказания муниципальной услуги (по справочникам)	
		наименование показателя	наименование показателя	наименование показателя	наименование показателя	наименование показателя
1	2	3	4	5	6	7
Реализация основных общеобразовательных программ основного общего образования	8021110.99.0.Б.А96АА008001	Не указано	Дети-инвалиды	Не указано	Очная	

2. Категории потребителей муниципальной услуги

Физические лица с ограниченными возможностями и дети-инвалиды в возрасте от 11 до 17 лет

3. Показатели, характеризующие объем и качество муниципальной услуги

3.1. Показатели, характеризующие качество муниципальной услуги

Наименование показателя	Единица измерения	Значения показателя	исполнено на отчетную дату	Допустимое (возможное) отклонение	отклонение, превышающее допустимое (возможное) значение	причина отклонения	
							1
Доля педагогов, имеющих высшую и первую квалификационную категорию	Процент	74,4	75	77,23	5		
Доля педагогов, прошедших повышение квалификации	Процент	74,4	100	100	5		
Доля потребителей муниципальной услуги, удовлетворенных качеством и доступностью муниципальной услуги, процентов	Процент	74,4	85	88,3	5		

3.2. Показатели, характеризующие объем муниципальной услуги

Наименование показателя	Единица измерения	Код по ОКЕИ	Утверждено в муниципальном задании на год	Утверждено в муниципальном задании на отчетную дату	исполнено на отчетную дату	Допустимое (возможное) отклонение	отклонение, превышающее допустимое	причина отклонения	Средний размер платы (цена, тариф) за единицу
Число обучающихся	человек	792	5	5	5	5,0 человек			69 167,88

Раздел 7

1. Характеристики муниципальной услуги

Наименование муниципальной услуги	Уникальный номер реестровой записи	Показатель, характеризующий содержание муниципальной услуги (по справочникам)					Показатель, характеризующий условия (формы) оказания муниципальной услуги (по справочникам)	
		наименование показателя	наименование показателя	наименование показателя	наименование показателя	наименование показателя	наименование показателя	наименование показателя
1	2	3	4	5	6	7		
Реализация основных общеобразовательных программ основного общего образования	8021110.99.0.Б.А96АА00001	адаптированная образовательная программа	обучающиеся с ограниченными возможностями	Не указано	Очная			

2. Категории потребителей муниципальной услуги

Физические лица с ограниченными возможностями и дети-инвалиды в возрасте от 11 до 17 лет

3. Показатели, характеризующие объем и качество муниципальной услуги

3.1. Показатели, характеризующие качество муниципальной услуги:

Наименование показателя	Единица измерения		Значения показателя	исполнено на отчетную дату	Допустимое (возможное) отклонение	отклонение, превышающее допустимое (возможное) значение	причина отклонения
	наименование	код по ОКЕИ					
1	2	3	4	5	6	7	8
доля педагогов, имеющих высшую и первую квалификационную категорию	процент	744	75	77,23	5		
доля педагогов, прошедших повышение квалификации	процент	744	100	100	5		
Доля потребителей муниципальной услуги, удовлетворенных качеством и доступностью муниципальной услуги, процентов	процент	744	85	88,3	5		

3.2. Показатели, характеризующие объем муниципальной услуги.

Наименование показателя	Единица измерения		Утверждено в муниципальном задании на год	Утверждено в муниципальном задании на отчетную дату	исполнено на отчетную дату	Допустимое (возможное) отклонение	отклонение, превышающее допустимое	причина отклонения	Средний размер платы (цена, тариф) за единицу
	наименование	код по ОКЕИ							
1	2	3	4	5	6	7	8	9	10
Число обучающихся	человек	792	6	6	8,0 человек		2	С ОВЗ	68 167,88

Раздел 8

1. Характеристики муниципальной услуги

Наименование муниципальной услуги	Уникальный номер реестровой записи	Показатель, характеризующий содержание муниципальной услуги (по справочникам)		Показатель, характеризующий условия (формы) оказания муниципальной услуги (по справочникам)		
		наименование показателя	наименование показателя	наименование показателя	наименование показателя	
1	2	3	4	5	6	7
Реализация основных общеобразовательных программ основного общего образования	8021110 99.0 Б А96АЮ62001	Не указано	Не указано	Не указано	Очно-заочная	

2. Категории потребителей муниципальной услуги

Физические лица

3. Показатели, характеризующие объем и качество муниципальной услуги

3.1. Показатели, характеризующие качество муниципальной услуги:

Наименование показателя	Единица измерения		Значения показателя	исполнено на отчетную дату	Допустимое (возможное) отклонение	отклонение, превышающее допустимое (возможное) значение	причина отклонения
	наименование	код по ОКЕИ					
1	2	3	4	5	6	7	8
доля педагогов, имеющих высшую и первую квалификационную категорию	процент	744	75	75	5		

Доля педагогов, прошедших повышение квалификации	процент	744	100	100	5		
Доля потребителей муниципальной услуги, удовлетворенных качеством и доступностью муниципальной услуги	процент	744	85	85	5		

3.2. Показатели, характеризующие объем муниципальной услуги

Наименование показателя	Единица измерения	код по ОКЕИ	Утверждено в муниципальном задании на год		исполнено на отчетную дату		Допустимое (возможное) отклонение	отклонение превышающее допустимое	причина отклонения	Средний размер платы (цена тариф) за единицу
			4	5	6	7				
Число обучающихся	человек	792	14	14	14	61 человек		Фактическое	68 (67,89)	

Раздел 9

1. Характеристики муниципальной услуги

Наименование муниципальной услуги	Уникальный номер реестровой записи	Показатель, характеризующий содержание муниципальной услуги (по справочникам)			Показатель, характеризующий условия (формы) оказания муниципальной услуги (по справочникам)	
		наименование показателя	наименование показателя	наименование показателя	наименование показателя	наименование показателя
1	2	3	4	5	6	7
Реализация основных общеобразовательных программ среднего общего образования	8021120.99.0.5 Б11АПТ76001	образовательная программа, обеспечивающая углубленное изучение отдельных учебных предметов, предметных областей (профильное обучение)	Не указано	Не указано	Очная	

2. Категории потребителей муниципальной услуги

Физические лица в возрасте от 16 до 18 лет

3. Показатели, характеризующие объем и качество муниципальной услуги

3.1. Показатели, характеризующие качество муниципальной услуги:

Наименование показателя	Единица измерения наименование	Значения показателя	исполнено на отчетную дату	Допустимое (возможное) отклонение	отклонение, превышающее допустимое (возможное) значение	причина отклонения	
							1
Качество знаний	процент	74,4	5	42,78			
доля педагогов, имеющих высшую и первую квалификационную категорию	процент	74,4	84	5			
доля педагогов, прошедших повышение квалификации	процент	74,4	100	5			
доля обучающихся- победителей олимпиад, конкурсов, муниципальных, региональных, всероссийских уровней	процент	74,4	9,53	5			
Доля потребителей муниципальной услуги, удовлетворенных качеством и доступностью муниципальной услуги, процентов	процент	74,4	85	5			

3.2. Показатели, характеризующие объем муниципальной услуги.

Наименование показателя	Единица измерения наименование	Утверждено в муниципальном задании на год	Утверждено в муниципальном задании на отчетную дату	исполнено на отчетную дату	Допустимое (возможное) отклонение	отклонение, превышающее допустимое	причина отклонения	Средний размер платы (цена, тариф) за единицу		
									1	2
Число обучающихся	человек	792	9	9						
							фактическое наличие учащихся	68 167,88		

Наименование муниципальной услуги	Уникальный номер реестровой записи	Показатель, характеризующий содержание муниципальной услуги (по справочникам)			Показатель, характеризующий условия (формы) оказания муниципальной услуги (по справочникам)	
		наименование показателя	наименование показателя	наименование показателя		
1	2	3	4	5	6	
Реализация основных общеобразовательных программ среднего общего образования	8021120.99.0.5 Б11АЮБ2001	Не указано	Не указано	Не указано	Очно-заочная	7

2. Категории потребителей муниципальной услуги

Физические лица в возрасте от 16 лет и старше

3. Показатели, характеризующие объем и качество муниципальной услуги

3.1. Показатели, характеризующие качество муниципальной услуги:

Наименование показателя	Единица измерения	Код по ОКЕИ	Значения показателя		исполнено на отчетную дату	Допустимое (возможное) отклонение	отклонение, превышающее допустимое (возможное) значение	причина отклонения
			1	2				
Качество знаний	процент	744	744	20	19	5	7	8
Доля педагогов, имеющих высшую и первую квалификационную категорию	процент	744	744	80	84	5		
Доля педагогов, прошедших повышение квалификации	процент	744	744	100	100	5		
Доля потребителей муниципальной услуги, удовлетворенных качеством и доступностью муниципальной услуги, процентов	процент	744	744	85	89	5		

3.2. Показатели, характеризующие объем муниципальной услуги:

Наименование показателя	Единица измерения	код по ОКЕИ	Утверждено в муниципальном задании на год		Утверждено в муниципальной задании на отчетную дату	исполнено на отчетную дату	Допустимое (возможное) отклонение	отклонение, превышающее допустимое	причина отклонения	Средний размер платы (цена, тариф) за единицу
			1	2						
Число обучающихся	человек	792	792	13	13	25 человек			11 наличие	68 167,89

Часть 2. Сведения о выполняемых работах

Раздел _____

1. Характеристики работы.

Наименование работы	Уникальный номер реестровой записи	Показатель, характеризующий содержание работы (по справочникам)		Показатель, характеризующий условия (формы) выполнения работы (по справочникам)	
		(наименование показателя)	(наименование показателя)	(наименование показателя)	(наименование показателя)
1	2	3	4	5	6
-	-	-	-	-	-
-	-	-	-	-	7

2. Категории потребителей работы.

3. Показатели, характеризующие объем и качество работы:


3.1. Показатели, характеризующие качество работы.

Наименование показателя	Единица измерения	Значения показателя		Допустимое (возможное) отклонение
		20__ год (очередной год)	20__ год	
1	2	3	4	5
-	-	-	-	-
-	-	-	-	7

3.2. Показатели, характеризующие объем работы.

Наименование показателя	Единица измерения	Описание работы	Значения показателя		Допустимое (возможное) отклонение
			20__ год (очередной год)	20__ год	
1	2	3	4	5	6
-	-	-	-	-	-
-	-	-	-	-	7
-	-	-	-	-	8

Директор



Фетисов А.С.